

Elaborato
allegato

G

**ALLEGATI DESCRITTIVI E RELAZIONALI
SCHEDE UNITA' EDILIZIE DI INTERVENTO
SCHEDE EDIFICIO ISOLATO 98**

Progettista
ARCH. GIOVANNANGELA FLORIS

Collaboratrice
ARCH. VALENTINA ISONI

Progettazione Ufficio del Piano
ARCH. GIULIANO COSSEDDU
ARCH. PIAN. TER. ANGELO R. MANUNTA
ING. VINCENZO SANNA

Dirigente Settore Urbanistica
ING. MICHELE FOIS

Assessore all'Urbanistica
EMILIANO PIRAS

Sindaco
MARIO CONOCI

Data
DICEMBRE 2022

Scala
-

Adozione C.C. N. 77

del 17/12/2018

Approvazione Def. C.C. N.

del

Det. Ass. Reg. Urb. N.

del

Pubb. BURAS N.

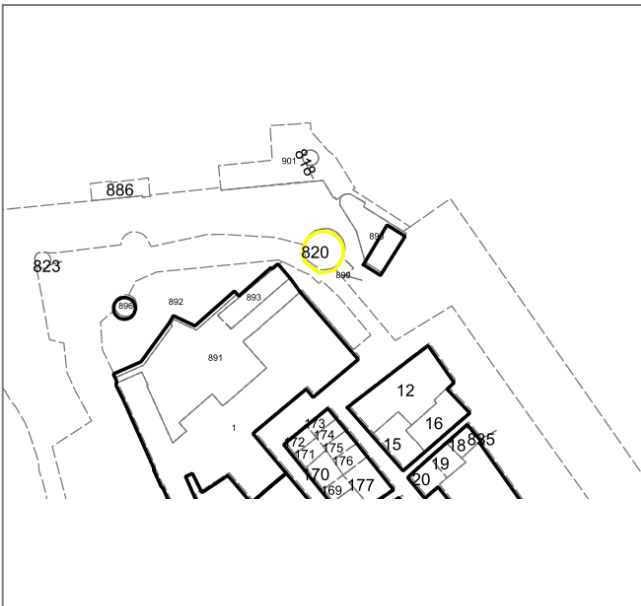
del



Foto prospettica 2010



Inquadramento zona A1



Bastioni Pigafetta, Via Don Giuseppe Sanna

DATI GENERALI

isolato n. 98

CARATTERISTICHE DIMENSIONALI

superficie totale	mq 106,42
superficie coperta	mq 106,42
volume edilizio	mc 638,5
densità edilizia	mc/mq 6,0

MORFOLOGIA ISOLATO

USO PREVALENTE PIANO TERRA

non uso 1

Foto prospettica 2010





Foto prospettica 2010



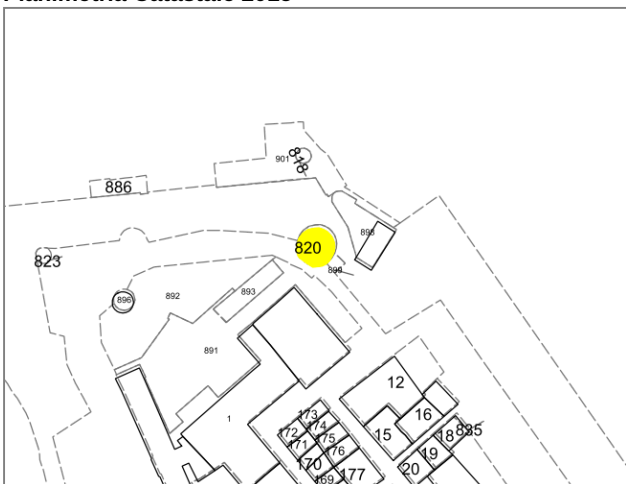
Foto 2015 - 2017



Ortofoto 2008



Planimetria Catastale 2015



*RAS - Allegato A (art.1) Determinazione Direzione Generale della Pianificazione Urbanistica Territoriale n° 4/04 del 07.01.2009

**Caratterizzante: edificio che insieme ad altri contribuisce a dare identità al luogo

**Qualificante: edificio che di per sé costituisce valenza formale

Via Don Giuseppe Sanna
Foglio 97
Mappale 820

DATI GENERALI

superficie lotto (UEI) mq 106,42
superficie coperta mq 106,42
superficie accessoria mq 0,0
superficie scoperta mq 0,0
numero piani n° 0
altezza stimata m 6,0
volume stimato mc 638,5
rapporto volume-superficie mc/mq 6,0

EPOCA DI IMPIANTO

fino al 1899
dal 1899 al 1945
dal 1945 al 1954
dal 1954 ad oggi

VALORI ARCHITETTONICI

non vincolato
con caratteri architettonici e tipologici riconoscibili e/o unitari
sottoposti a tutela ai sensi del D.Lgs. n.42/2004 Parte II art. 12 c. 1 - ope legis

STATO DI CONSERVAZIONE (*)

inalterato
alterato reversibile
rudere
vuoto urbano

RILEVANZA PAESAGGISTICA ()**

Qualificante
Caratterizzante
Dissonante

STATO DI MANUTENZIONE

buono
sufficiente
pessimo
rudere

DESTINAZIONE D'USO

	PT	PS
-		
residenza	<input type="checkbox"/>	<input type="checkbox"/>
commercio	<input type="checkbox"/>	<input type="checkbox"/>
servizi pubblici	<input type="checkbox"/>	<input type="checkbox"/>
servizi privati	<input type="checkbox"/>	<input type="checkbox"/>
luoghi di ristoro	<input type="checkbox"/>	<input type="checkbox"/>
attività produttive	<input type="checkbox"/>	<input type="checkbox"/>
non uso	<input checked="" type="checkbox"/>	<input checked="" type="checkbox"/>
impianti	<input type="checkbox"/>	<input type="checkbox"/>

TIPOLOGIA EDIFICIO

Complessi monumentali

Foto 2015 - 2017



Foto 2015 - 2017



SEZIONE TECNICA

MATERIALI	STATO DI FATTO
copertura	
tegole in laterizio	<input type="checkbox"/>
manto in bitume	<input type="checkbox"/>
pannelli metallici, plastici, amianto	<input type="checkbox"/>
pavimentazione	<input checked="" type="checkbox"/>
senza copertura	<input type="checkbox"/>
facciata	
intonaco e tinteggiatura	<input type="checkbox"/>
intonaco a rinzaffo	<input type="checkbox"/>
pietra a facciavista	<input type="checkbox"/>
rivestimento	<input type="checkbox"/>
mattoni a facciavista	<input type="checkbox"/>
rivestimento	<input type="checkbox"/>
rivestimento in pannelli	<input type="checkbox"/>
infisso	
legno	<input type="checkbox"/>
ferro	<input type="checkbox"/>
PVC, alluminio	<input type="checkbox"/>
TIPOLOGIA COPERTURA	
STATO DI FATTO	
a falde	<input type="checkbox"/>
piana non praticabile	<input type="checkbox"/>
piana praticabile terrazza	<input checked="" type="checkbox"/>
lucernario	<input type="checkbox"/>
terrazze a tasca	<input type="checkbox"/>
abbaino	<input type="checkbox"/>

PRESCRIZIONI DI PIANO

Classificazione edificio:	E1
Categoria di intervento:	RS
Riferimenti tipologici:	
Riferimenti abachi:	
Destinazione d'uso:	p
Prescrizioni:	

Ulteriori prescrizioni: Edificio da conservare integralmente nel suo stato o da modificare soltanto con i metodi del restauro dei monumenti. (cf. Allegato B - NTA art 3.4.3)